





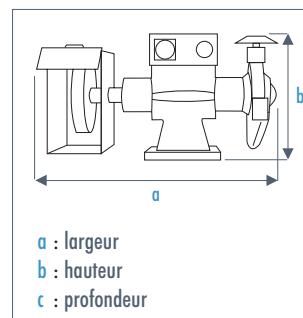
> **134 FR**  
**Touret meule - brosse avec frein**

**Caractéristiques :**

- Fabrication européenne
- Corps en fonte d'aluminium
- Montage sur roulements à billes étanche auto-lubrifiés
- Frein électrique actionné par l'arrêt d'urgence, arrêt en moins de 5 secondes
- Boîtier de commandes conforme aux exigences des lycées et administrations

- Commandes très basse tension 24 V :
  - marche / arrêt
  - voyant de mise sous tension
  - arrêt d'urgence
  - disjoncteur cadenassable 3 points
- Dispositif de sécurité à bobine à manque de tension
- Écrans de protection en polycarbonate
- Protection thermique automatique interne au moteur
- Carters en acier embouti équipés d'une buse de captage des poussières
- Pare-étincelles et porte-outils réglables à 2 mm de la meule
- Tropicalisation à la demande

	 (mm)	Grains de meule	Nature fils brosse	Puissance moteur (kW)	 400 V tri	Vitesse de rotation (tr/min)	 (kg)	Dimensions a x b x c (mm)	
134 FR	200 x 25 x 20	A 60 M	Acier laitonné	0,75		2800	29	600 x 550 x 330	20113035



134 FR .....

✓ **Conseils d'utilisation :**  
Par mesure de sécurité, nous vous rappelons qu'il est obligatoire de fixer le touret sur un socle ou sur un établi.










**Touret complet :**  
avec socle  
et aspiration


> Accessoires et consommables

> Socle :


	Pour touret	Hauteur x Largeur x Profondeur (mm)		
B 17/148	119/120/126/132/121/122/134/135/140/142/148	760 x 400 x 370	16	20198250

> Aspiration :

	Pour touret	Puissance moteur (kW)		Vitesse (tr/min)	Débit d'air (m³/h)	Dépression (mm H2O)	Niveau sonore (db)	Hauteur x Largeur x Profondeur (mm)		
ASP 18	119/126/128/130/121/134/135	0,15	400 V tri	1430	290	95	75	350 x 300 x 300	7	20198043





> Feutres à polir :

	Ø x Épaisseur x Alésage (mm)	Type	
Pour 134 /140 /142 / 148	200 x 25 x 20	A4 - 100	10506006
	200 x 25 x 20	A6 - 180	10506005
	200 x 25 x 20	S7 - 280	10506004
	200 x 17,4 x 20	81	10506003
	200 x 15 x 20	914	10506002
	200 x 15 x 20	925	10506001




> Meules :

	Ø x Épaisseur x Alésage (mm)	Grain	
Pour 126 / 132 /134 / 140 /142 / 148	200 x 25 x 20	A 24 R	10505016
		A 60 M	10505019




> Brosse :

	Ø x Épaisseur x Alésage (mm)	Fil	
Pour 134 / 140 /142 / 148	200 x 25 x 32	Acier laitonné	10306012



> Pâtes à polir :

	Type	Application	
Pour feutres à polir	blanc	Polissage inox, acier	10506007
	marron	Polissage non ferreux	10506008
	bleu	Poli-miroir	10506009

