

113C.24C | 113A.C - CLÉS À MOLETTE CHROMÉES

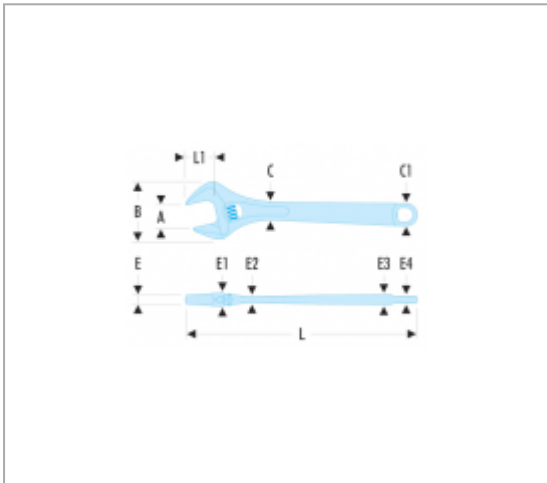


Norm :


NF ISO 6787, ISO 6787, DIN 3117, ASME B107.100


Description :

- Bonne accessibilité à la molette = réglage facile.
- Mâchoire mobile non dépassante en position d'ouverture maximum.
- Préréglage de l'ouverture des becs grâce à une graduation millimétrique.
- Sens de rotation de la molette à droite.
- Gamme de 4" à 24".
- Présentation : corps chromé et faces tête polies.



Informations :

	113C.24C
A [mm]	62
B [mm]	132,0
C x C1 [mm]	42,0 x 38,0
E [mm]	17,0
E1 [mm]	31,0
E2 [mm]	17,0
E3 [mm]	15,0
E4 [mm]	15,0

	113C.24C
L [mm]	612
L1 [mm]	61
[kg]	3.500