

113A.12CF | 113A.CF - CLÉS À MOLETTE CHROMÉES - FLUO

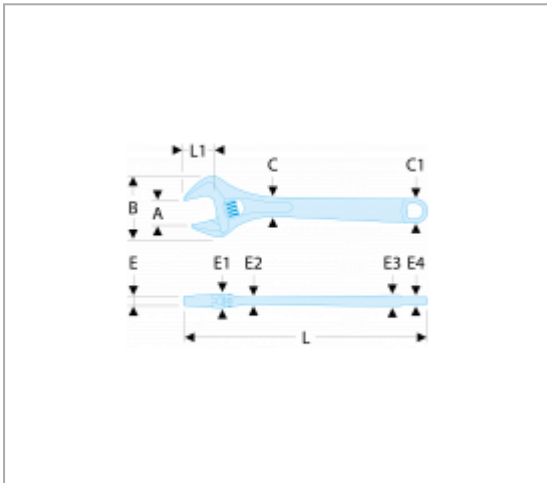


Norm :


NF ISO 6787, ISO 6787, DIN 3117, ASME B107.100


Description :

- L'outil est détecté par sa fluorescence activée par une lampe ou un néon ultraviolet. Détectable en environnement noir ou sombre jusqu'à 5 mètres.
- Bonne accessibilité à la molette = réglage facile.
- Mâchoire mobile non dépassante en position d'ouverture maximum.
- Préréglage de l'ouverture des becs grâce à une graduation millimétrique.
- Sens de rotation de la molette à droite.
- Gamme de 4" à 12".
- Présentation : corps chromé et faces tête polies.



Informations :

	113A.12CF
A [mm]	34
B [mm]	80,0
C x C1 [mm]	25,0 x 31,0
E [mm]	31
E1 [mm]	18,0
E2 [mm]	10,2
E3 [mm]	13,0
E4 [mm]	10,0

	113A.12CF
L [mm]	306
L1 [mm]	34
[g]	700