

Sa technologie intégrée permet une puissance de soudage constante pour une fusion très douce due à son courant continu. Idéal pour les bricoleurs expérimentés ou professionnels en utilisation régulière, voire intensive, il est aussi ultra portable avec ses 4,2 kg.

ÉLECTRODES 1,6 À 4

- Soude toutes les électrodes Rutiles, Fonte, Inox.

TIG «AU GRATTE»

- Pour les travaux minutieux sur tôles fines.

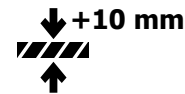
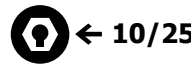
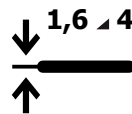
QUALITÉ D'ARC

- Amorçage immédiat grâce à sa tension à vide très élevée : 72V
- Très bonne pénétration et parfaite stabilité de l'arc.



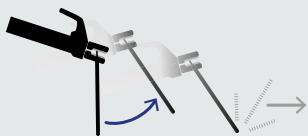
PUISSANCE MAÎTRISÉE

- Faible consommation de 16A-230V, il s'utilise partout.
- Insensible aux fluctuations du courant secteur ou à la longueur d'arc.
- Protégé et compatible avec groupe électrogène 6Kw (7,5Kva).



TECHNOLOGIE INVERTER

HOT START
surpuissance à l'amorçage



ANTISTICKING
réduction du courant pour décoller une électrode



ARC FORCE
surcroît de courant ponctuel



LES + PRODUITS



Livré en coffret avec :

- Pince de masse
- Porte électrode
- Sangle



- Masque LCD TECHNO 11
- Marteau à piquer
- Brosse
- Tablier en cuir
- Gants de soudure
- 50 électrodes acier Ø 2.0 mm

50/60Hz	+AM+	I ₂ MMA (A)	1h	MINI 20°					X% (20°C)	EN60974-1 (40°C)		U ₀	Cm	Kg	Protected & compatible Power generator (+/- 15%)
				Ø1,6	Ø2	Ø2,5	Ø3,2	Ø4		IA (60%)	X% (12 max)				
230v	16A	10 → 160	62	50	47	45	22	60%@160A	85A	14%	72V	11x17x27	4,2	6 Kw - 7,5 Kva	